

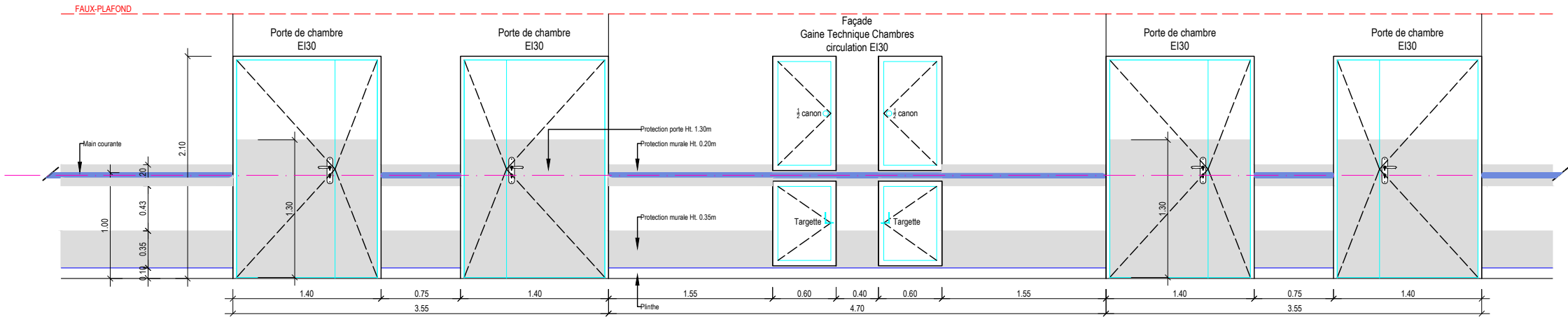
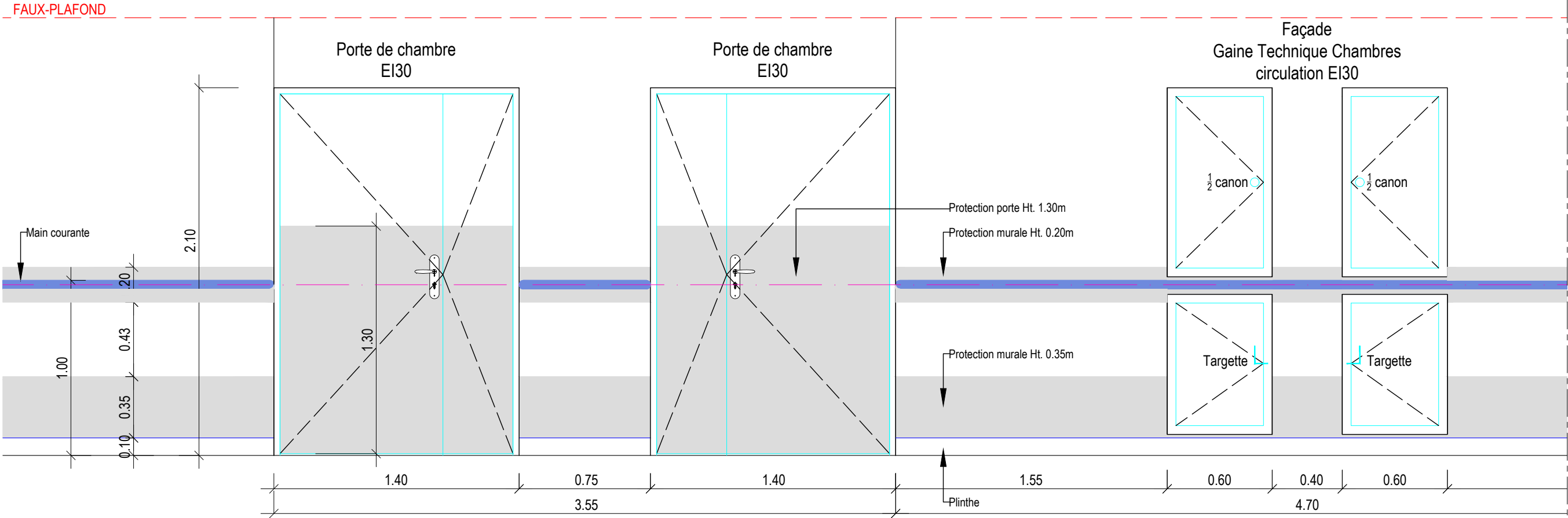


MAITRISE D'OUVRAGE		MAITRISE D'OEUVRE		D.C.E.	
<div></div> <div>Etablissement Public de Santé Mentale de la Somme Hôpital Philippe PINEL Route de PARIS 80480 DURY ☎ : 03 22 53 46 46 Établissement public de santé mentale de la Somme</div>		PROJET: Extension de la MAS "La Pommerai" 2 x 10 Lits		Echelle 1-25	
		ADRESSE: Site de PINEL - Route de Paris - 80490 DURY		CADASTRE: 000 A 685 SURFACE: 298 670,00 M²	
		PHASE: Dossier de Consultation des Entreprises		<div></div> <div>Groupement de Coopération Sanitaire de Moyens de l'Oise - Bureau d'études - 2, Rue des Finiels - 60607 CLERMONT - ☎ 03 44 77 51 70 ✉ gcsma@chi-clermont.fr</div>	
		PLAN: DETAILS TYPE FACADES GAINES TECHNIQUES			
ETAT: PROJET		DIFFUSION:		DATE	
OBJET DE LA MODIFICATION:				N°	
				JUILLET-2025	
				19-01	
				Convention : EPSM-SOMME 23.02.	
				Julien PASSET	
Ref. INFORMATIQUE: V\PIECES GRAPHIQUES\EFPSM DE LA SOMME\MAS LA POMMERAI\EXTENSION 2X10 LITS\08.DCE\17-CARNET DE DETAIL SIDCE 19 FAÇADES GAINES TECHNIQUES.DWG					



MAITRISE D'OUVRAGE

Etablissement Public de
Santé Mentale de la Somme
Hôpital Philippe PINEL
Route de PARIS
80480 DURY
de la Somme

PROJET: Extension de la MAS "La Pommerai" 2 x 10 Lits

ADRESSE: Site de PINEL - Route de Paris - 80480 DURY

PHASE: Dossier de Consultation des Entreprises

ETAT: PROJET

DATE: OBJET DE LA MODIFICATION:

DIFFUSION:

CADASTRE: 000 A 685

SURFACE: 298 670.00 M²

MAITRISE D'OEUVRE

Groupement de Coopération Sanitaire
de Moyens de l'Oise
- Bureau d'études -



2, Rue des Finiels - 60607 CLERMONT -
03 44 77 51 70
gcsno@chi-clermont.fr

D.C.E.

ECHELLE

1-50/1-25

DATE

JUILLET-2025

N°

19-02

JULIEN PASSET

Convention : EPSM-SOMME 23 02

Ref. INFORMATIQUE: V\PIECES GRAPHIQUES\EPSM DE LA SOMME\MAS LA POMMERAI\EXTENSION 2X10 LITS\08-DCE\17-CARNET DE DETAIL SIDCE 19 FAÇADES GAINES TECHNIQUES DWG